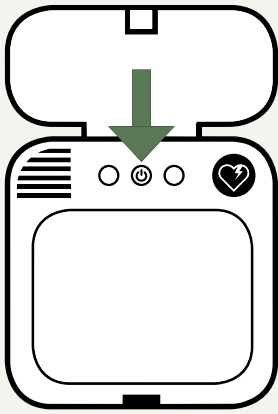


Sydäniskurin käyttö




Jos potilas ei herää, **SOITA HÄTÄNUMEROON 112.**

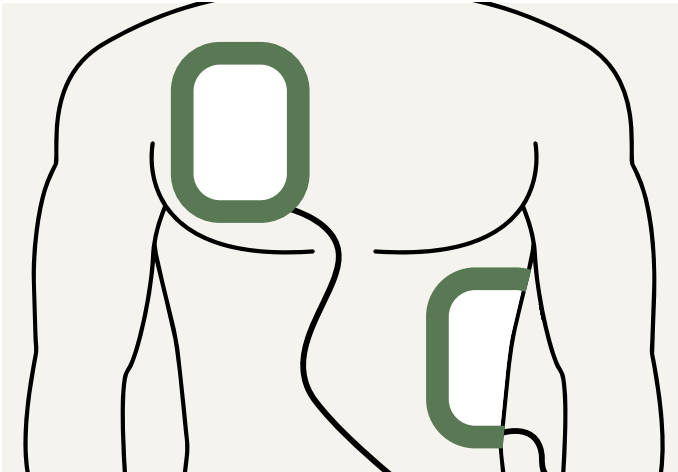
Aloita välittömästi painelupuhalluselvitys ja pyydä muita tuomaan defibrillaattori.



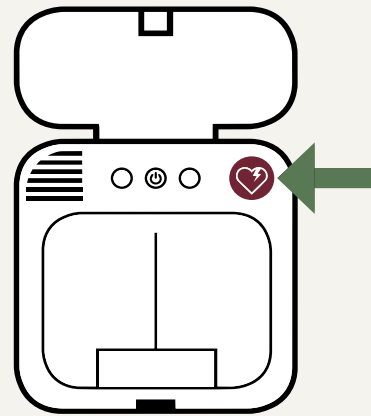
1. Avaa defibrillaattorin kansi ja kytke virta.



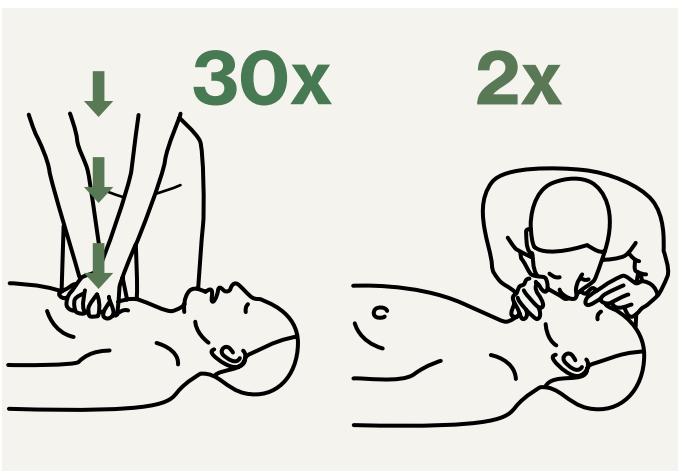
2. Ota elektrodit esiin.



3. Kiinnitä elektrodit potilaan rintakehälle. Potilaaseen **EI SAA KOSKEA** sydämen rytmin analysoinnin aikana!



4. Paina iskupainiketta, jos kone niin kehottaa. **PYSY IRTI POTILAASTA!**



5. Jatka painelupuhalluselvitystä välittömästi iskun antamisen jälkeen. Seuraa jatkossa koneen antamia ohjeita.

Voit lopettaa elvytyksen, kun vastuu siirtyy ammattihenkilölle, potilaan hengitys palautuu tai omat voimasi loppuvat.